



OLDEBJERG




Alt til dine VA projekter

Opstart af regnvandsanlæg

Inden der tændes for strømmen, skal følgende tjekkes.

1. Tjek om der er vand i tanken.
2. Alle samlinger er færdiggjort og spændte fra tanken og ind til toilet/vaskemaskine
3. Tjek ledninger er monteret korrekt til pumpe, ventil samt tanksensor, (se mærkater på ledningerne)
4. Tjek tilslutningen af flowmålere (tjek mærkater på ledningerne).
5. Sæt strømmen til styringen, der går et lille øjeblik, så starter styringen op.
6. Ved fejlmeddelelsen "**strøm fejl**" trykkes der på F1 tasten.
7. Efter et kort øjeblik starter trykpumpen op og der fyldes vand ud til toiletterne.
8. Test alle toiletter i huset.

Troubleshooting:

<p>1. Styringen fylder vand ud i tanken konstant</p>	<p>Tryk på "ENT" knappen en gang, så der står Hovedmenu "Status", tryk en gang til på "Ent" Så kommer nedenstående frem på styringen.</p>  <p>Ventil skal stå til "FRA", Står Ventil til "til" skal man trykke en gang på "ESC" derefter på pil til højre til man kommer til output indstillinger, derefter trykkes der på "ENT" igen, så kommer nedenstående frem.</p>  <p>Tryk en gang på pil ned, så skifter den til "Fra" og ventilen lukker. Tryk et par gange på "ESC" så kommer man tilbage til hovedmenuen.</p>
<p>2. Styringen hylér og giver "ventil itu" hver gang der bliver trukket i toilettet.</p>	<p>Byt ledningerne på det to flow-målere, de adskilles ved og trykke palen ind på hun-delen af stikket.</p> 
<p>3. Styringen giver "ingen vand" selvom tanken er fyldt med regnvand,</p>	<p>Tjek sensoren ude i tanken, prøv eventuelt og tage den ene ledning fra sensoren, hvis fejlen forsvinder så tjek om der kan være noget der kan påvirke sensoren fysisk nede i tanken, hvis ikke der er noget der påvirker sensoren, så tjek denne med et multimeter. Der skal <u>ikke</u> være gennemgang i den når der er vand i tanken.</p>
<p>4. Pumpen kører ofte selvom der ikke bliver brugt vand i toiletter samt vaskemaskine.</p>	<p>Tjek for utætheder i samlinger ude i tanken, samt tjek om der er et toilet der siver.</p>