

Udstedt: 2017.10.25  
Gyldig til: 2020.10.01

Opfylder kravene i BR 15 incl. tillæg

**GODKENDELSESINDEHAVER:**

Purus AB  
Södra Dragongatan 15  
SE-27139 Ystad  
Telefon: +46 10 4144900  
Telefax: +46 10 4144996  
Internet: www.purus.se

**Gulv afløb til gulve af beton med fliser**

**PURUS MULTIFLEX**


type 22143/153482-113 - ø75 vandret

type 22145/153483-116 - ø110 lodret

**FABRIKAT:**

Purus AB, Sverige

**MÆRKNING:**

- Fabrikantmærke: Purus Multiflex
- Dimension: 75/110 mm
- Materiale: PP
- Godkendelsesnummer
- Godkendelsesmærke: 

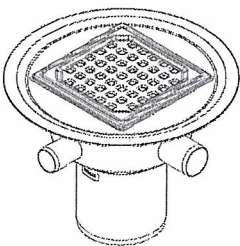
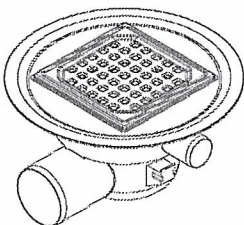
**KVALITETSKONTROL:**

Godkendelsesindehaver opretholder obligatorisk kontrolaftale med Teknologisk Institut, Aarhus

**RØRFORENINGENS VVS-NR.:**

22143: 1534482-113

22145: 1534483-116



**BETINGELSER FOR MONTERING OG BRUG:**

**Montering:**

Gulv afløbet installeres kun i toilet-, bade, og vaskerum i boliger, kontorbygninger og lignende.

Gulv afløbet indstøbes i beton. Ved brug af sideindløb skæres eller bores hullet ud.

**Tilslutning:**

Gulv afløbet er forsynet med 3 stk. sideindløb 2 x 40 mm + 1 x 32 mm. Ved leveringen er bunden af indløbshullerne til støbt, så ubenyttede indløb ikke skal tætnes

Til ét sideindløb må kun tilsluttes afløb fra én installationsgenstand.

Ved tilslutning af afløb fra badekar til et sideindløb eller gennem udskæring i rist må badekarrets bundventil ikke være større end 32 mm.

Udløb er med 75mm vandret eller 110mm lodret udvendig diameter.

Ved tilslutning af gulv afløbet til stikmuffesamlinger på plastrør anvendes den til røret hørende tætningsring. Ved tilslutning til afløbssystemer i andre materialer anvendes de til systemerne godkendte overgangsstykker.

**Afløbsstrøm:**

Fra gulv gennem rist kan der maksimalt afledes 1,3 l/s.

Gennem sideindløb (under rist) kan der i alt maksimalt afledes 1,3 l/s.

Gulv afløbet kan i alt gennem sideindløb og fra gulv gennem rist aflede 1,3 l/s. Se også Bemærkninger.

**BEMÆRKNINGER:**

Den maksimalt tilladelige afløbsstrøm til sideindløbene angiver den afløbsstrøm, der kan tilføres under risten, uden at der opstår opstuvning eller gener ved sprøjt, mens den maksimalt tilladelige afløbsstrøm gennem risten angiver, hvor meget der maksimalt kan tilføres fra gulv, uden der opstår oversvømmelse.

Ved bedømmelse af hvilke og hvor mange installationsgenstande, der kan tilsluttes gulv afløb, bør der foretages en vurdering af den sandsynlige samtidighed for afløb fra de forekommende installationsgenstande. For baderum i boliger vil det normalt være rimeligt at antage, at højst 2 installationsgenstande tømmes samtidig gennem et gulv afløb.

---

**BESKRIVELSE OG TEKNISKE DATA:**

**Udførelse:**

Gulv afløbet med vandret udløb  $\varnothing 75$  leveres med løs indbygningsvandlås med 50mm vandlukke.

Gulv afløb med lodret udløb  $\varnothing 110$  leveres uden indbygningsvandlås.

Gulv afløbet er med løs kvadratisk ramme.

**Materiale:**

Afløbsskål og vandlås: PP

Ramme: ABS

Tætningsringe: TPE

Rist: Rustfrit stål



Thomas Bruun